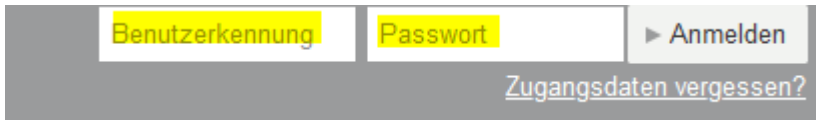


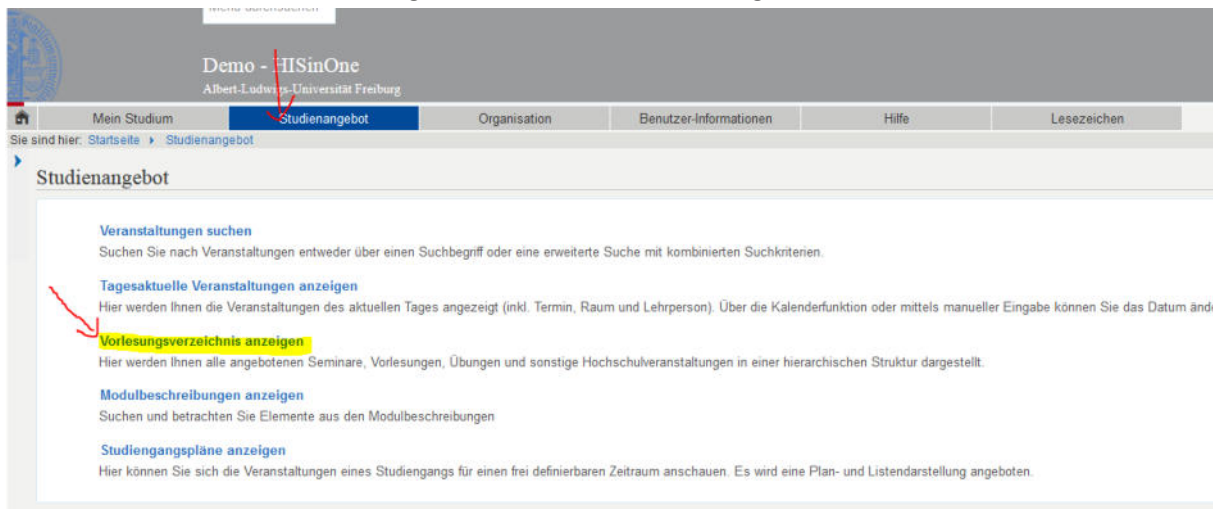
# Belegung einer Veranstaltung über das Campus Management System HISinOne

1. Rufen Sie das Campus Management System unter folgendem Link auf:  
<https://campus.uni-freiburg.de>
2. Geben Sie Ihre als Gasthörende/r erhaltene Benutzerkennung (bestehend aus den Initialen des Vornamens und des Nachnamens mit einer Ziffernfolge und einem „g“ am Ende, z.B.ab1234g sowie Ihr Passwort ein.



The image shows a login form with two input fields: 'Benutzerkennung' (highlighted in yellow) and 'Passwort' (highlighted in yellow). To the right of the password field is a button labeled 'Anmelden'. Below the fields is a link that says 'Zugangsdaten vergessen?'.

3. Wählen Sie dann über „Studienangebot“ das aktuelle Vorlesungsverzeichnis.

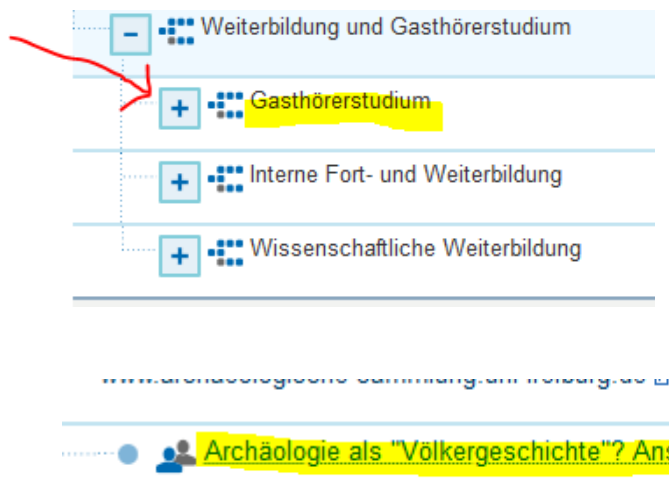


The screenshot shows the 'Studienangebot' page of the HISinOne system. The page title is 'Demo - HISinOne Albert-Ludwigs-Universität Freiburg'. The navigation menu includes 'Mein Studium', 'Studienangebot' (highlighted in blue), 'Organisation', 'Benutzer-Informationen', 'Hilfe', and 'Lesezeichen'. The main content area is titled 'Studienangebot' and contains several links: 'Veranstaltungen suchen', 'Tagesaktuelle Veranstaltungen anzeigen', 'Vorlesungsverzeichnis anzeigen' (highlighted in yellow with a red arrow pointing to it), 'Modulbeschreibungen anzeigen', and 'Studiengangspläne anzeigen'. Each link has a brief description of its function.

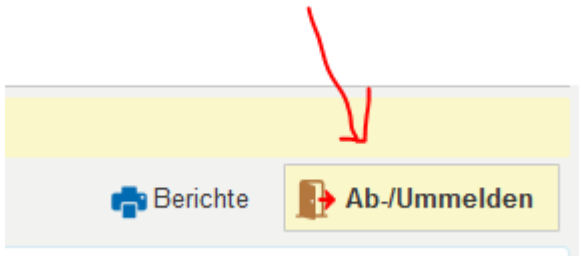
4. Wählen Sie ganz unten auf der Seite über das Pluszeichen die Kategorie „Weiterbildung und Gasthörerstudium“:



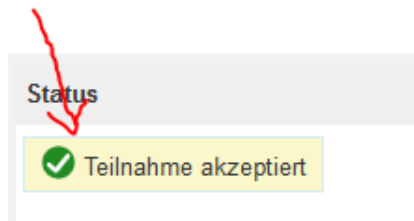
5. Wählen Sie über das Pluszeichen „Gasthörerstudium“ und dann die entsprechende Kategorie und klicken dann dort auf die gesuchte Veranstaltung:



6. Sofern die Veranstaltung über HISinOne von Gasthörern belegt werden kann, klicken Sie auf den Button „Ab/Ummelden“ in der Leiste oben rechts



7. Klicken Sie dann auf „anmelden“



8. Abmelden können Sie sich wieder hier

